

4 Adımda Basit Arama

1 Arama terimlerinizi girin.

Basit Arama kutusundaki terimleri birleştiren basit bir arama stratejisi oluşturun.

Boolean ve diğer operatörleri kullanma:

- Boolean operatörleri: OR, AND, NOT
- Özel karakterler, yıldız işareti(*) veya tırnak işareti(" ")
- NEAR ve PRE gibi daha gelişmiş operatörler

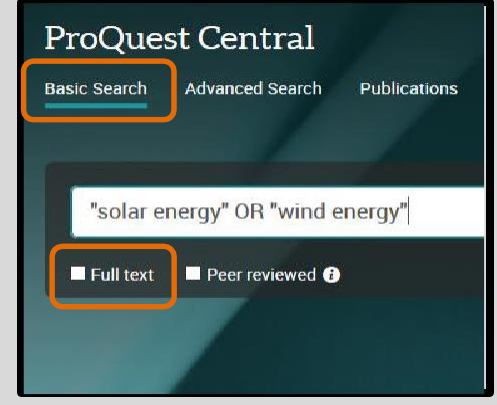
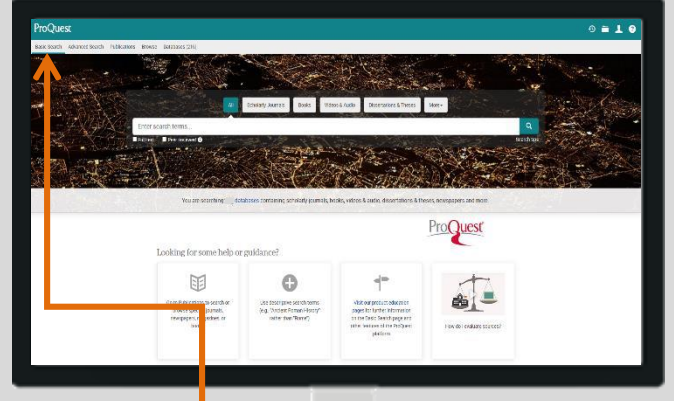
solar energy or wind

solar and wind energy
solar wind energy
solar vs wind energy
wind and solar energy
wind solar energy
energy or wind
wind energy or wind power
wind power or wind energy
solar energy and wind power
solar energy or solar power
Turn off auto-complete

ProQuest kullanıcıları tarafından yapılan arama sorgularını yazarken önerilen terimler.

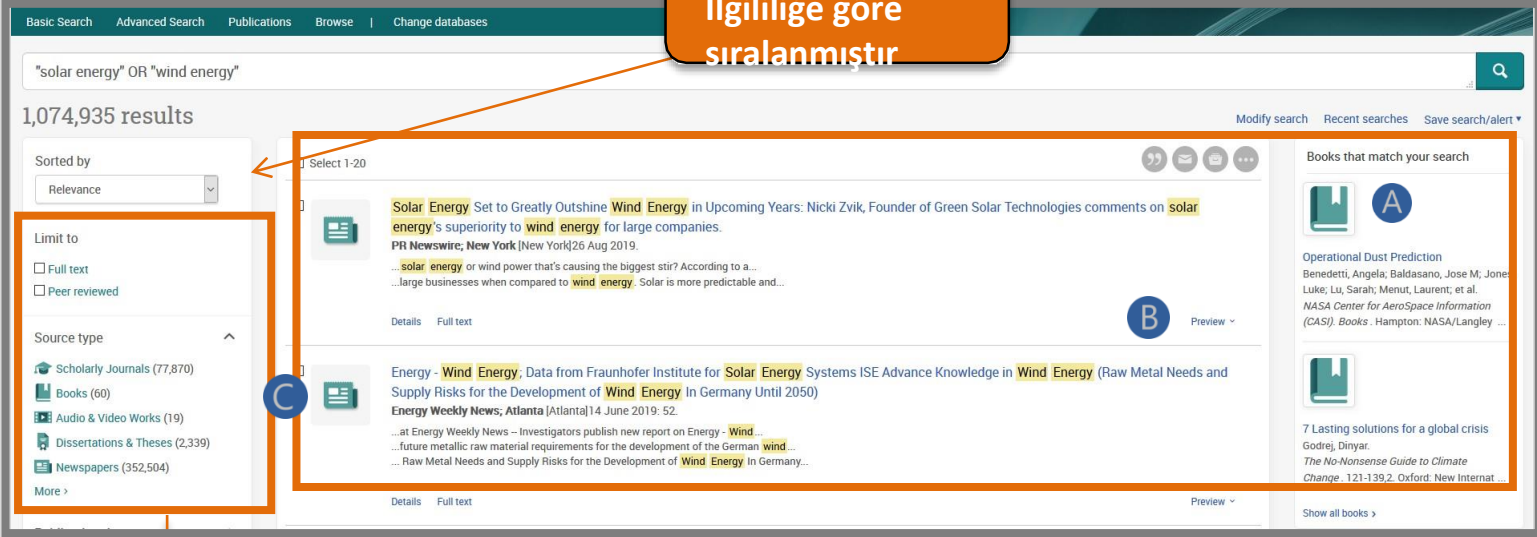
Peer reviewed veya Full Text*

* Yalnızca tam metin belgeleri içeren veritabanları için kullanılabilir. Bazı veritabanları bibliyografiktir (yalnızca özetler ve indeksleme).



2 Aramanızı Daraltın – Sonuç Sayfası

Sonuçlar ilgililiğe göre sıralanmıştır



Filtreleme seçenekleri

Bu özellikler arama deneyiminizi geliştirir:

- A Ekranın sağ tarafında aramayla eşleşen kitaplar
- B Her belgede önizleme bağlantısı var
- C Her belgenin yanındaki Kaynak Türü Simgesi yayın türünü gösterir (soldaki Dar Filtreler panelinde karşılık gelen simgeye bakınız)



Arama yapmak için yardıma mı ihtiyacınız var? Arama kutusu altındaki [Search Tips](#) butonuna tıklayınız.

3 Aramayı Daraltın -Filtreleme seçenekleri

Full text

Tam metin belgelere sahip veritabanları için kullanılabilir.

Kaynak Tipi

Akademik Dergiler ile birlikte, çoğu veritabanında başka birçok kaynak tipi bulunur.

Yayın Tarihi

İmleci sürükleyin veya tarihi manual olarak girin.

İpucu!

Yalnızca belgenin herhangi bir yerinde görünen bir sözcük olarak değil, terimi konu olarak içeren sonuçları tanımlamak için **Subject** filter ı kullanın.



Daha Fazla Seçenek

Her filtrenin sonunda görüntüleyebilirsiniz. Ek öğeleri görüntülemek için kullanın.

4 Sonuçlar ve Belgeler

All save options

MOST POPULAR



Cite

Email

Save to My Research

EndNote, Citavi, etc.

CITATION EXPORT



RefWorks

EasyBib

OTHER OPTIONS



Print

PDF

Microsoft Excel Format

Microsoft Word Format

Text only

A Belgeleri seçebilirsiniz (her öğenin yanındaki kutuyu işaretleyin)



Alıntı: Referanslar oluşturabilir



E-posta ile gönderebilir



Sonuç listesini yazdırabilir



Bunları çeşitli biçimlerde kaydedilebilir, referans yöneticilerine aktarabilir ve daha fazlasını yapabilirsiniz.

B Arama/Uyarıyı Kaydet Seçeneği:



Uyarı Oluşturma



Aramayı Kaydetme

Yardım ve Destek

proquest.libguides.com/proquestplatform/education

ProQuest®